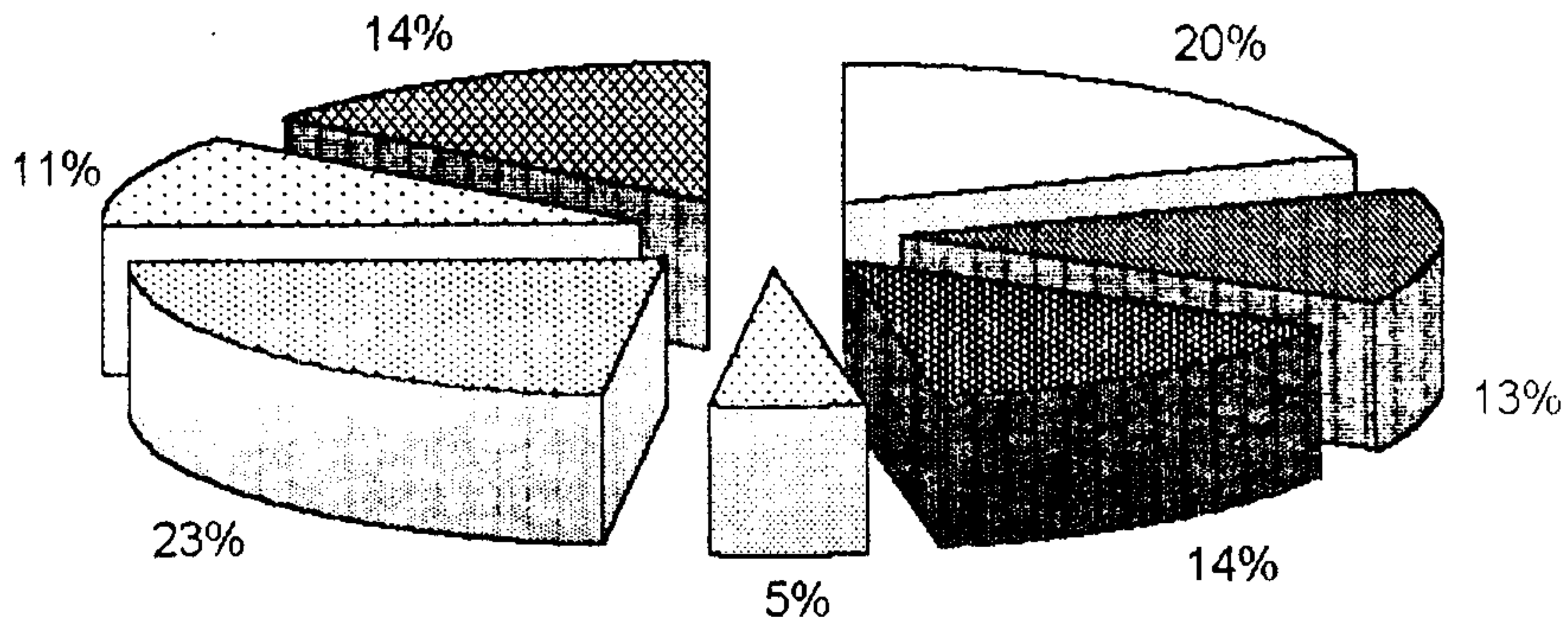


Struktura dochodów budżetu gminy w 2000 roku

WYKONANIE



- Dochody z podatków i opłat
- ▣ Udziały w podatkach stanowiących dochody budżetu państwa
- ▤ Dochody z majątku gminy
- ▥ Wpływy od jednostek organizacyjnych budżetu gminy
- ▦ Subwencja ogólna z budżetu państwa
- ▧ Dotacje celowe
- ▨ Pozostałe dochody

**REALIZACJA DOCHODÓW BUDŻETU GMINY KUDOWA ZDRÓJ
ZA 2000 ROKU WG. DZIAŁÓW KLASYFIKACJI BUDŻETOWEJ**

Lp.	Dział	Wyszczególnienie	Plan po zmianach	Wykonanie	z tego:		% (5:4)
					własne	dotacje subwencja	
1	2	3	4	5	6	7	8
1	40	ROLNICTWO		285	285		0,00
2	45	LEŚNICTWO		365	365		0,00
3	50	TRANSPORT	15 000	80 841	80 841		0,00
4	70	GOSPODARKA KOMUNALNA	1 259 000	1 103 355	1 038 734	64 621	87,64
5	74	GOSPODARKA MIESZKANIOWA ORAZ NIEMATERIALNE USŁUGI KOMUNALNE	3 627 852	2 342 960	2 342 960	-	64,58
6	79	OŚWIATA I WYCHOWANIE	337 958	345 927	345 927		102,36
7	83	KULTURA I SZTUKA	240 430	309 264	309 264		128,63
8	85	OCHRONA ZDROWIA	156 540	131 201	131 201		83,81
9	86	OPIEKA SPOŁECZNA	1 290 829	1 299 301	408 518	890 783	100,66
10	87	KULTURA FIZYCZNA I SPORT	72 765	106 922	106 922		146,94
11	88	TURYSTYKA I WYPOCZYNEK	382 700	223 691	223 691		58,45
12	89	RÓŻNA DZIAŁALNOŚĆ	366	503	137	366	137,43
13	90	DOCHODY OD OSÓB PRAWNYCH, OD OSÓB FIZYCZNYCH I OD INNYCH JEDNOSTEK NIE POSIADAJĄCYCH OSOBOWOŚCI PRAWNEJ	5 353 433	4 757 974	4 757 974		88,88
14	91	ADMINISTRACJA PAŃSTWOWA I SAMORZĄDOWA	237 500	256 333	192 333	64 000	107,93
15	93	BEZPIECZEŃSTWO PUBLICZNE	300	300		300	100,00
16	94	FINANSE	14 190	16 600	16 600		116,98
17	97	RÓŻNE ROZLICZENIA	3 256 197	3 253 686	2 511	3 256 197	99,92
18	98	OBRONA NARODOWA	350	350		350	100,00
19	99	URZĘDY NACZELNYCH ORGANÓW WŁADZY, KONTROLI I SĄDOWNICTWA	12 536	12 536		12 536	100,00
		OGÓŁEM:	16 257 946	14 242 394	9 953 241	4 289 153	87,60

PRZEWODN...

URZĄD
Miasta Kudowa
Sivlerdzar
09178



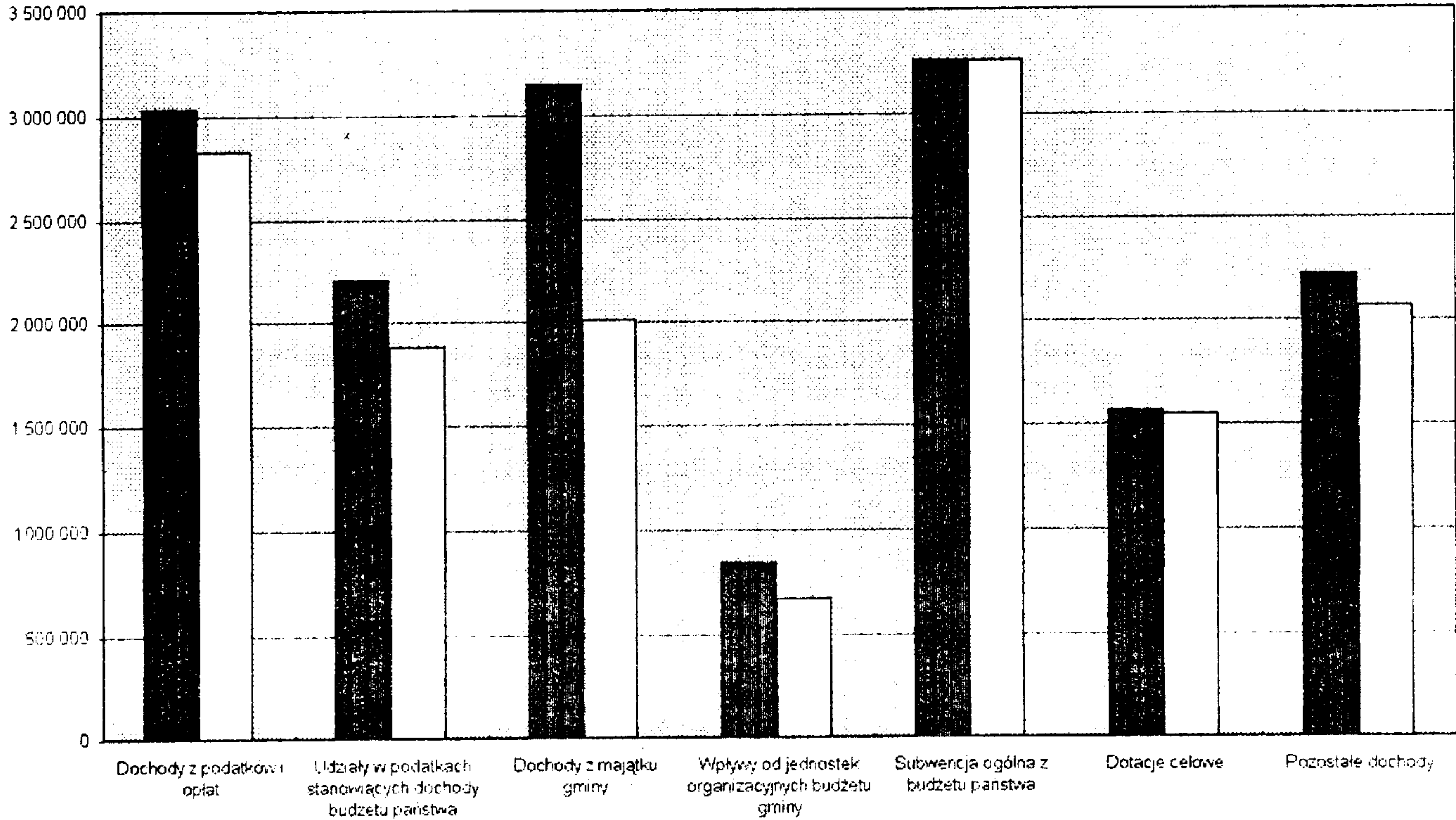
DOCHODY BUDŻETU GMINY KUDOWA ZDRÓJ ZA 2000 r. wg źródeł

Lp	Wyszczególnienie	§	Plan po zmianach	Wykonanie na 31.12.2000 r	% (5:4)
1	2	3	4	5	6
1	DOCHODY Z PODATKÓW I OPŁAT		3 031 610	2 826 783	93,24
	z tego:				
	1. Podatek od nieruchomości	55	2 411 900	2 343 861	97,18
	-od osób prawnych		1 640 200	1 632 479	99,53
	-od osób fizycznych		771 700	711 382	92,18
	2. Podatki i opłaty od gospodarstw rolnych	51	8 280	8 065	97,40
	-od osób prawnych		130	130	100,00
	-od osób fizycznych		8 150	7 935	97,36
	3. Podatek leśny	53	11 960	12 160	101,67
	-od osób prawnych		11 660	11 678	100,15
	-od osób fizycznych		300	482	160,67
	4. Opłata skarbową	58	250 210	162 127	64,80
	5. Podatek od środków transportowych	61	45 060	41 947	93,09
	-od osób prawnych		5 260	3 354	63,76
	-od osób fizycznych		39 800	38 593	96,97
	6. Podatek od działalności gospodarczej osób opłacanych w formie karty podatkowej	52	185 100	153 118	82,72
	7. Podatek od spadków i darowizn	56	31 300	16 985	54,27
	8. Wpływy z opłat lokalnych / targowa i miejscowa /	57	83 600	80 359	96,12
	9. Wpływy z opłat administracyjnych	64	4 200	7 421	176,69
	10. Podatek od psów	59		740	
2	UDZIAŁY W PODATKACH STANOWIĄCYCH DOCHODY BUDŻETU PAŃSTWA		2 200 563	1 875 065	85,21
	z tego:				
	1. udziały we wpływach z podatku dochodowego od osób fizycznych	15	2 106 693	1 830 063	86,79
	2. udziały we wpływach z podatku dochodowego od osób prawnych i jednostek organizacyjnych nie posiadających osobowości prawnej	16	91 870	45 002	48,98
	DOCHODY Z MAJĄTKU GMINY		3 149 052	2 006 803	63,73
	z tego:				
	1. Dochody z tytułu gospodarki gruntami i nieruchomościami	43,64	2 149 052	2 006 803	63,73
	Wpływy od jednostek organizacyjnych budżetu gminy		841 985	673 036	79,93
	z tego:				
	1. wpływy od jednostek budżetowych	12,64,7	841 985	673 036	79,93
	2. wpływy od jednostek gospodarki pozabudżetowej	7,81			
5	SUBWENCJA OGÓLNA Z BUDŻETU PAŃSTWA		3 256 197	3 256 197	100,00
	z tego:				
	1. Część podstawowa	90	7 482	7 482	100,00
	2. Część oświatowa	90	2 817 915	2 817 915	100,00
	3. Część rekompensująca	90	430 800	430 802	100,00

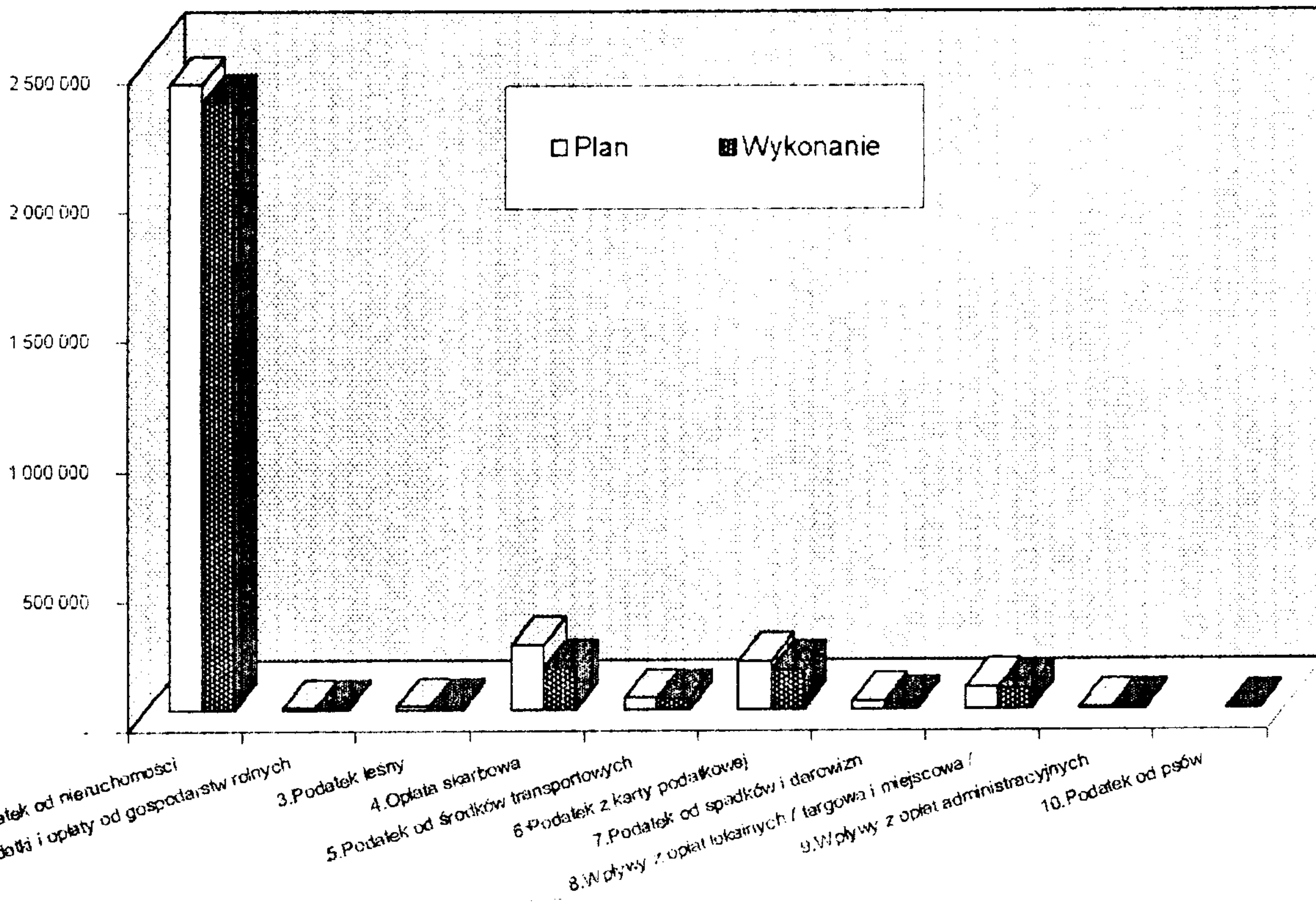
6	DOTACJE CELOWE		1 562 197	1 544 123	98,85
	z tego:				
	1.na zadania własne	89	511 167	511 167	100,00
	2.na zadania zlecone	88	1 051 030	1 032 956	98,29
	- z zakresu opieki społecznej		891 370	890 783	99,93
	- z zakresu administracji rządowej		159 660	142 173	89,11
7	POZOSTALE DOCHODY		2 216 450	2 060 387	92,96
	z tego:				
	1.wpływy z mandatów	76	5 100	3 470	48,43
	2.wpływy z tytułu opłat alkoholowych	64	156 600	131 834	116,11
	3.dotacje z funduszy celowych	18,54	147 400	138 400	93,89
	4.dotacje celowe na realizację inwestycji gminnych	86	300 000	150 000	50,00
	5.dotacje uzyskane ze środków pozabudżetowych	70,71	362 800	341 353	97,67
	6.środki uzyskane ze źródeł pozabudżetowych	77	244 600	272 600	111,45
	7.różne dochody	77,81	336 950	373 730	93,68
	DOCHODY OGÓŁEM:		16 257 946	14 242 394	87,60

DOCHODY BUDŻETU GMINY W 2000 roku

■ Plan □ Wykonanie



DOCHODY Z PODATKÓW I OPŁAT w 2000 roku



**ŻESTAWIENIE UDZIELONYCH ULG W 2000 ROKU
- NALEŻNOŚCI PODATKOWE GMINY KUDOWA ZDRÓJ**

Lp.	Rodzaj podatku	Kwota udzielonej ulgi	z tego:		
			ulga dla emerytów uchwała Rady	umorzenie lub zaniechanie poboru	przedłużenie terminu płatności
1.	Podatek od nieruchomości	201 277	8 207	172 649	20 421
	- osoby prawne	152 493		152 493	
	- osoby fizyczne	48 784	8 207	20 156	20 421
2.	Podatek rolny	39	-	39	-
	- osoby prawne	-	-	-	-
	- osoby fizyczne	39	-	39	
3.	Podatek leśny	7	-	7	-
	- osoby prawne	-	-	-	-
	- osoby fizyczne	7	-	7	-
4.	Podatek od środków transportowych	1 789	-	769	1 020
	- osoby prawne	-	-	-	-
	- osoby fizyczne	1 789	-	769	1 020
5.	Podatek od spadków i darowizn	3 726	-		3 726
6.	Karta podatkowa	2 104	-	2 104	-
	OGÓLEM	208 942	8 207	175 568	25 167